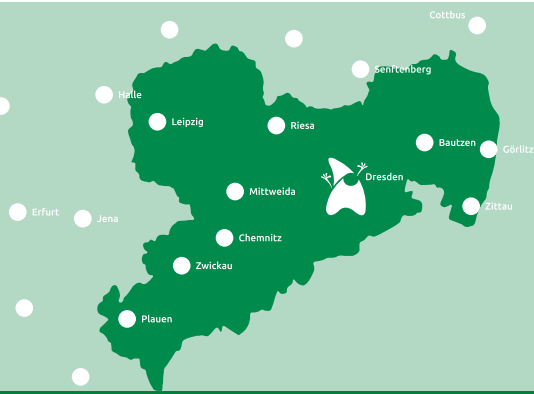


+ Workshoptag am
24. September 2020



JUG Saxony Day 2020



Online-Konferenz + Meet&Watch Events am 25. September 2020

Fact Sheet für Teilnehmer*innen und Sponsoren

Als feste Größe innerhalb der Softwarebranche lädt der JUG Saxony Day zum nachhaltigen Wissensaustausch ein, regt Innovationen an und fördert die Vernetzung von IT-Expert*innen, IT-Studierenden und Unternehmen.

Aufbau der Konferenz

- **Tools:** ClickMeeting und eigener Chat-Server via Mattermost
- **Zwei Session-Tracks:** Zu jedem Track gibt es einen Link zu ClickMeeting, welcher den ganzen Konferenztag über gilt

Hinweise

- Als Teilnehmer*in an Sessions seid ihr prinzipiell ohne Kamera- und Mikro-Zuschaltung dabei
- Ggf. könnt Ihr durch den Moderator für Fragen frei geschaltet werden
 - Nutzt bei der Anmeldung in ClickMeeting daher bitte Eure Klarnamen, um Euch vom Chat-Server direkt identifizieren zu können
- Für die Nutzung der Tools empfehlen wir Chrome oder Firefox, bzw. nutzt die App von Mattermost für den Chat-Server

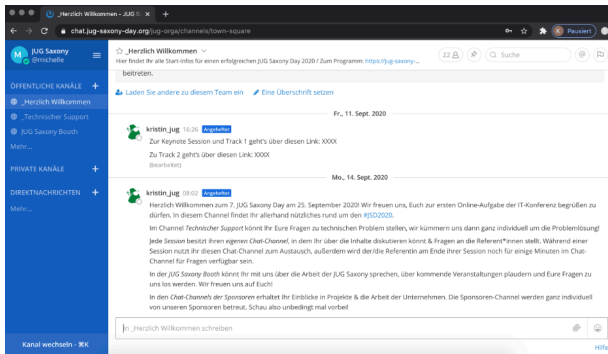
Der Konferenztag

- Ab 08:00 Uhr streamen wir im *Track 1* ein Kaffeeklatsch-Programm zur Einstimmung auf den #JSD2020
- Ab 08:45 Uhr beginnt das Programm in *Track 1* mit Konferenz-Eröffnung und der Keynote
- Ab 10:00 Uhr starten die *Sessions* in *Track 1* und *Track 2*
- Um 16:20 Uhr beginnt die **Abschlusskeynote**, im Anschluss findet der **Konferenz-Abschluss** mit **Online-Verlosung** von tollen Buch- und Medienpreisen statt

How to Conference JUG Saxony Day 2020

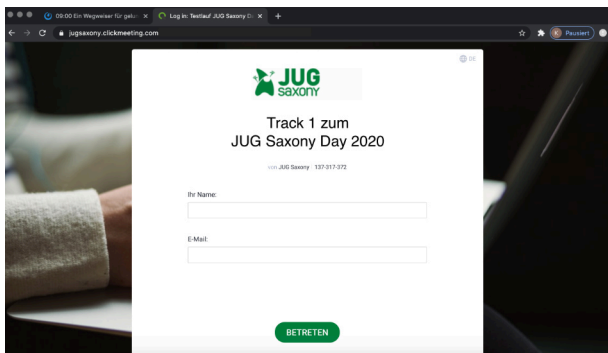
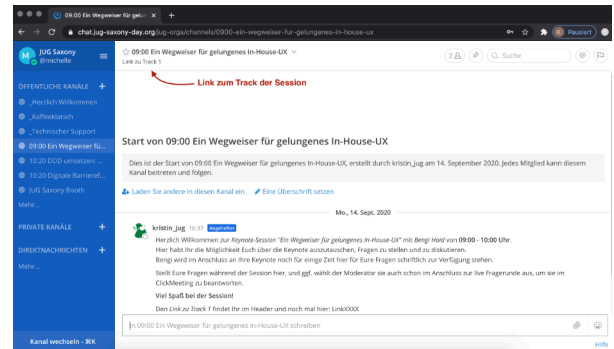


- E-Mail mit Zugangsdaten für Chat-Server
- Einloggen auf Chat-Server --> Channel *_Herzlich Willkommen*
 - Links zu den beiden Session-Tracks und kurze Einführungsworte zur Konferenz
 -
- **Channel Übersicht:**
 - ▷ *_Technischer Support* - für Fragen rund um technische Probleme
 - ▷ *JUG Saxony Booth* - alles rund um die JUG Saxony
 - ▷ *Channels der einzelnen Sessions* - Fragen und Diskussion während Sessions und im Anschluss Austausch mit Referent*innen
 - ▷ *Channels der einzelnen Sponsoren* - unsere Sponsoren stellen sich vor und sind für den Austausch mit Euch bereit
 - ▷ *_Kaffeeklatsch* - entspannte Gespräche rund um den #JSD2020



Im *_Herzlich Willkommen* Channel kommt Ihr an. Hier findet Ihr die wichtigsten Informationen zum Chat-Channel als Übersicht und die Links zu den Session-Tracks für ClickMeeting. Auf der linken Seite des Chat-Server findet Ihr die Übersicht aller verfügbaren Channels.

Jede Session erhält einen eigenen Chat-Channel für die fachliche Diskussion, Fragen und angeregten Austausch. Im Header findet Ihr den Link zum richtigen Track, in dem die Session läuft.



Bitte loggt Euch in den ClickMeeting Tracks mit Eurem Klarnamen ein. So könnt Ihr für eventuelle Fragen aus dem Chat auch per Mikro in der Session live geschaltet werden. Anhand der Klarnamen erkennt der Moderator Euch leicht.

Q&A zum #JSD2020

- Q:** Wo finde ich die Links zu den Sessions?
A: In den *Chat-Channels* zu jeder Session findest Du im Header den Link zum jeweiligen Track und Du findest die Links auch im Channel *_Herzlich Willkommen*.
- Q:** Ich kann mich nicht bei ClickMeeting anmelden oder habe ein anderes technisches Problem, an wen kann ich mich wenden?
A: Solltest Du ein technisches Problem oder sonstige Fragen zum Setup der Konferenz habe melde Dich im Channel *_Technischer Support* und wir kommen per Direktnachricht im Chat auf Dich zu.
- Q:** Wie nehme ich an Session-Diskussionen teil und stelle Fragen an Referent*innen?
A: Jede Session hat einen eigenen *Chat-Channel*. In diesem findet die fachliche Diskussion statt, außerdem stellst Du hier Deine Fragen zur Live-Session. Ein Moderator wird diese eventuell in der Fragerunde live stellen. Ansonsten kommt der/die Referent*in am Ende des Vortrags noch zur Beantwortung der Fragen in den Chat.
- Q:** Wie komme ich mit Referent*innen und Teilnehmer*innen in Kontakt?
A: Du hast die Möglichkeit, allen Teilnehmer*innen und Referent*innen auch Privatnachrichten auf dem Chat-Server zu schreiben.
- Q:** Wie komme ich mit Euren Sponsoren-Unternehmen in Kontakt?
A: In der Channel-Auswahl findest Du die Sponsoren, welche mit einem Chat-Channel vertreten sind. Dort erhält Du aktuelle Infos zu den einzelnen Unternehmen und Projekten, und kannst Dich über ihre Arbeit informieren.